

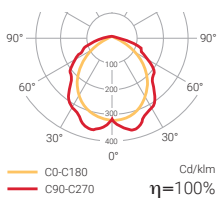


# Smart



Disponibles modelos compatibles con normativa Francesa NF

Permanente / No Permanente multiled



**Conexión rápida**

SMART es una familia de luminarias de emergencia pensada para adaptarse a cualquier tipo de instalación gracias a sus estilizadas líneas minimalistas, a su versatilidad y por su facilidad de instalación.



Lm  
**70-390**

**1-2-3**



SATI

SATI  
ADRESSABLE

Ni-Cd

IP  
**42**

IK  
**07**

230 Vac



EN 60598-2-22



**Telemandable.**

# Smart

## Estándar


### No permanente MULTILED

IP 42

	ACABADO	COM.	LUMEN	AUTONOMÍA		EMBALAJE
<b>SS-100L</b>	Blanco	—	70 lm	1 h	0,4	20
<b>SS-200L</b>	Blanco	—	190 lm	1 h	0,4	20
<b>SS-300L</b>	Blanco	—	330 lm	1 h	0,5	20
<b>SS-400L</b>	Blanco	—	390 lm	1 h	0,5	20
<b>SS2-300L</b>	Blanco	—	260 lm	2 h	0,5	20
<b>SS3-100L</b>	Blanco	—	100 lm	3 h	0,4	20

### Permanente MULTILED


IP 42

	ACABADO	COM.	LUMEN	AUTONOMÍA		EMBALAJE
<b>SSL-100</b>	Blanco	—	130 lm	1 h	0,4	20
<b>SSL-200</b>	Blanco	—	220 lm	1 h	0,5	20
<b>SSL-300</b>	Blanco	—	270 lm	1 h	0,5	20

## Autotest


### No permanente MULTILED

IP 42

	ACABADO	COM.	LUMEN	AUTONOMÍA		EMBALAJE
<b>SSA-100L</b>	Blanco	—	70 lm	1 h	0,4	20
<b>SSA-200L</b>	Blanco	—	190 lm	1 h	0,4	20
<b>SSA-300L</b>	Blanco	—	300 lm	1 h	0,5	20
<b>SSA2-300L</b>	Blanco	—	350 lm	2 h	0,5	20
<b>SSA3-100L</b>	Blanco	—	120 lm	3 h	0,5	20

### Permanente / No permanente MULTILED

IP 42

	ACABADO	COM.	LUMEN	AUTONOMÍA		EMBALAJE
<b>SSAL-100</b>	Blanco	—	130 lm	1 h	0,4	20
<b>SSAL-200</b>	Blanco	—	230 lm	1 h	0,4	20
<b>SSAL-300</b>	Blanco	—	320 lm	1 h	0,4	20
<b>SSAL3-100</b>	Blanco	—	115 lm	3 h	0,4	20


## Inteligente DALI

Compatible con **NormaLINK**




### No permanente MULTILED

IP 42

	ACABADO	COM.	LUMEN	AUTONOMÍA		EMBALAJE
<b>SSID-100L</b>	Blanco	DALI	100 lm	1 h	0,4	20
<b>SSID-200L</b>	Blanco	DALI	190 lm	1 h	0,4	20
<b>SSID-300L</b>	Blanco	DALI	330 lm	1 h	0,5	20

## Sistema Central de Baterías

IP 42

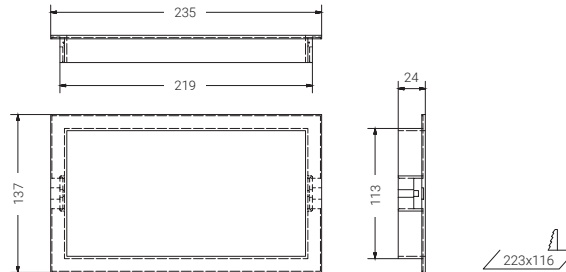
	ACABADO	ALIMENTACIÓN	LUMEN	CONSUMO	INTENSIDAD		EMBALAJE
<b>SS-S25L</b>	Blanco	230 Vca	300 lm	3,5 W	0,018 A	0,3	20

# Smart Accesorios

## Marcos empotrables



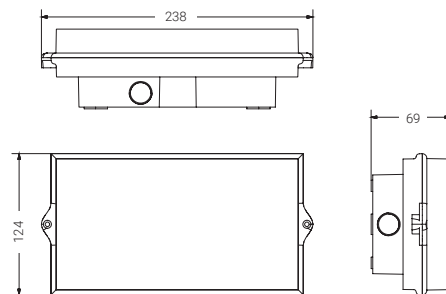
SS-ME	Marco para empotrar equipos de la serie Smart. Color Blanco	EMBALAJE
		20



## Kit de estanqueidad



SS-MS	Envoltorio estanca IP65, IK07. Compatible con todos los equipos de la serie Smart	EMBALAJE
		20



## Difusor de banderola

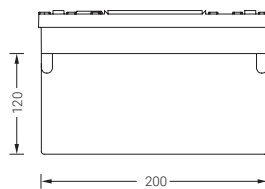


Instalación empotrada (SS-DBE)



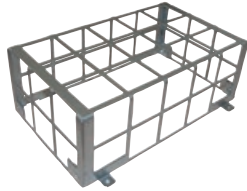
Instalación en superficie (SS-DB)

SS-DB	Disfuser de banderola compatible con todos los equipos de la serie Smart	EMBALAJE
SS-DBE	Disfuser de banderola compatible con el accesorio marco de empotrar SS-ME (No incluido)	20



# Smart Accesorios

## Rejilla de protección



**U-AVC** Rejilla de protección antivandálica

EMBALAJE

12

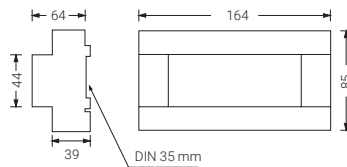
## Control remoto



**S-TE** Telemando para el control de hasta 300 equipos estándar o autotest

EMBALAJE

1



## Pictogramas

**Tipo PS** Pictogramas no adhesivos de 200 x 120 mm. Referencia según la tabla adjunta

**Tipo SN** Pictogramas adhesivos de 200 x 120 mm. Referencia según la tabla adjunta

**Tipo PS** 200 x 120 mm



Distancia máxima de visión  
(según EN 1838 para señales  
iluminadas interiormente)

24 m

**Tipo SN** 200 x 120 mm



Distancia máxima de visión  
(según EN 1838 para señales  
iluminadas interiormente)

24 m



Otros pictogramas a consultar