

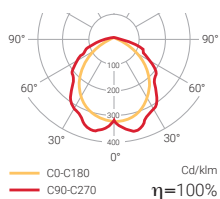


Smart

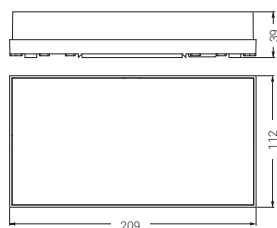


Disponíveis modelos compatíveis com a regulamentação francesa NF

Permanente / Não permanente multiled



SMART é uma família de luminárias de emergência pensada para se adaptar a qualquer tipo de instalação graças às suas linhas minimalistas estilizadas, à sua versatilidade e à sua facilidade de instalação.



Ligação rápida



Lm **70-390** 1-2-3



IP **42** IK **07**



EN 60598-2-22

Telecomando.

Smart

Padrão


Não permanente MULTILED

IP
42

	ACABAMENTO	COM.	LÚMEN	AUTONOMIA		EMBALAGEM
SS-100L	Branco	—	70 lm	1 h	0,4	20
SS-200L	Branco	—	190 lm	1 h	0,4	20
SS-300L	Branco	—	330 lm	1 h	0,5	20
SS-400L	Branco	—	390 lm	1 h	0,5	20
SS2-300L	Branco	—	260 lm	2 h	0,5	20
SS3-100L	Branco	—	100 lm	3 h	0,4	20

Permanente MULTILED


IP
42

	ACABAMENTO	COM.	LÚMEN	AUTONOMIA		EMBALAGEM
SSL-100	Branco	—	130 lm	1 h	0,4	20
SSL-200	Branco	—	220 lm	1 h	0,5	20
SSL-300	Branco	—	270 lm	1 h	0,5	20

Autoteste


Não permanente MULTILED

IP
42

	ACABAMENTO	COM.	LÚMEN	AUTONOMIA		EMBALAGEM
SSA-100L	Branco	—	70 lm	1 h	0,4	20
SSA-200L	Branco	—	190 lm	1 h	0,4	20
SSA-300L	Branco	—	300 lm	1 h	0,5	20
SSA2-300L	Branco	—	350 lm	2 h	0,5	20
SSA3-100L	Branco	—	120 lm	3 h	0,5	20

Permanente / Não permanente MULTILED

IP
42


	ACABAMENTO	COM.	LÚMEN	AUTONOMIA		EMBALAGEM
SSAL-100	Branco	—	130 lm	1 h	0,4	20
SSAL-200	Branco	—	230 lm	1 h	0,4	20
SSAL-300	Branco	—	320 lm	1 h	0,4	20
SSAL3-100	Branco	—	115 lm	3 h	0,4	20

Intelligent DALI


Compatível com **NormaLINK** 

Não permanente MULTILED

IP
42

	ACABAMENTO	COM.	LÚMEN	AUTONOMIA		EMBALAGEM
SSID-100L	Branco	DALI	100 lm	1 h	0,4	20
SSID-200L	Branco	DALI	190 lm	1 h	0,4	20
SSID-300L	Branco	DALI	330 lm	1 h	0,5	20

Sistema Central
de BateriasIP
42

	ACABAMENTO	ALIMENTAÇÃO	LÚMEN	CONSUMO	CORRENTE		EMBALAGEM
SS-S25L	Branco	230 Vca	300 lm	3,5 W	0,018 A	0,3	20

Smart Acessórios

Molduras encastráveis

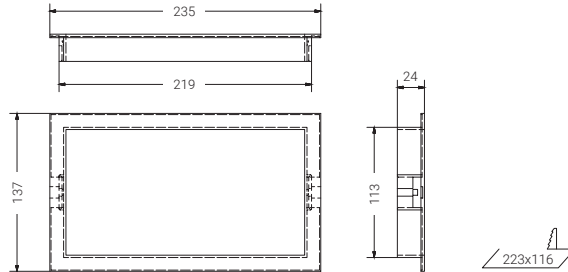


SS-ME

Moldura para encastrar equipamentos da série Smart. Cor Branca

20

EMBALAGEM



Kit de impermeabilidade

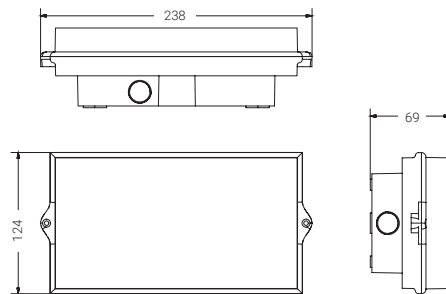


SS-MS

Revestimento impermeável IP65, IK07. Compatível com todos os equipamentos da série Smart

20

EMBALAGEM



Difusor de bandeirola



Instalação encastrada (SS-DBE)

SS-DB

Difusor de bandeirola compatível com todos os equipamentos da série Smart

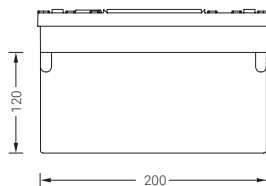
20

EMBALAGEM

SS-DBE

Difusor de bandeirola compatível com o acessório moldura de encastrar SS-ME (Não incluído)

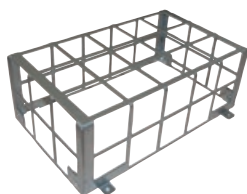
20



Instalação em superfície (SS-DB)

Smart Acessórios

Grelha de proteção



U-AVC

Grelha de proteção contra vandalismo

EMBALAGEM

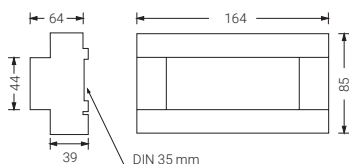
20

Controlo remoto



S-TE

Telecomando para o controlo de até 300 equipamentos padrão ou autoteste



Pictogramas

Tipo PS

Pictogramas não adesivos de 200 x 120 mm. *Referência conforme o quadro em anexo*

Tipo SN

Pictogramas adesivos de 200 x 120 mm. *Referência conforme o quadro em anexo*

Tipo PS 200 x 120 mm



Distância máxima de visão
(conforme a EN 1838 para sinais
iluminados interiormente)

24 m

Tipo SN 200 x 120 mm



Distância máxima de visão
(conforme a EN 1838 para sinais
iluminados interiormente)

24 m



Outros pictogramas sob consulta