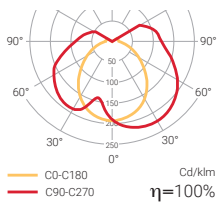
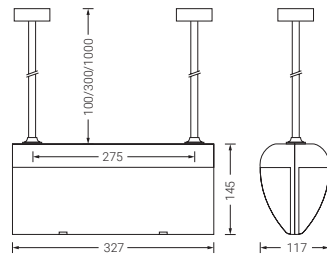




Volutta doble



VOLUTTA DOBLE es una luminaria de emergencia que ofrece varias posibilidades de instalación. Puede ser adosada al techo o suspendida a techo/pared mediante accesorio.

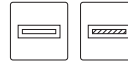


CE 850°C LED



Lm
60-310

1-2-3



Ni-Cd

IP
22

IK
04

230 Vac



EN 60598-2-22



Telemandable.


Volutta doble

Estándar

No permanente MULTILED

IP


22

| | ACABADO | COM. | LUMEN | AUTONOMÍA |  | EMBALAJE |
|----------------|---------------|------|---------------|------------|---|-----------|
| VD-75L | Blanco | — | 75 lm | 1 h | 1,0 | 10 |
| VD-75L-1 | Antracita | — | 75 lm | 1 h | 1,0 | 10 |
| VD-75L-2 | Aluminio | — | 75 lm | 1 h | 1,0 | 10 |
| VD-300L | Blanco | — | 290 lm | 1 h | 1,0 | 10 |
| VD-300L-1 | Antracita | — | 290 lm | 1 h | 1,0 | 10 |
| VD-300L-2 | Aluminio | — | 290 lm | 1 h | 1,0 | 10 |
| VD3-75L | Blanco | — | 80 lm | 3 h | 0,9 | 10 |
| VD3-75L-1 | Antracita | — | 80 lm | 3 h | 0,9 | 10 |
| VD3-75L-2 | Aluminio | — | 80 lm | 3 h | 0,9 | 10 |

Permanente MULTILED

IP

22

| | ACABADO | COM. | LUMEN | AUTONOMÍA |  | EMBALAJE |
|-----------------|---------------|------|---------------|------------|---|-----------|
| VDL-60 | Blanco | — | 60 lm | 1 h | 1,1 | 10 |
| VDL-60-1 | Antracita | — | 60 lm | 1 h | 1,1 | 10 |
| VDL-60-2 | Aluminio | — | 60 lm | 1 h | 1,1 | 10 |
| VDL-200 | Blanco | — | 310 lm | 1 h | 1,2 | 10 |
| VDL-200-1 | Antracita | — | 310 lm | 1 h | 1,2 | 10 |
| VDL-200-2 | Aluminio | — | 310 lm | 1 h | 1,2 | 10 |
| VDL2-200 | Blanco | — | 200 lm | 2 h | 1,2 | 10 |
| VDL2-200-1 | Antracita | — | 200 lm | 2 h | 1,2 | 10 |
| VDL2-200-2 | Aluminio | — | 200 lm | 2 h | 1,2 | 10 |

Volutta doble

Accesorios

Suspensiones techo y pared



VKS



V-C



VDSB

| | |
|------------------|---|
| VKS-100 | Suspensión al techo con varilla de aluminio de 1.000 mm de longitud. Color blanco |
| VKS-100-1 | Suspensión al techo con varilla de aluminio de 1.000 mm de longitud. Color antracita |
| VKS-100-2 | Suspensión al techo con varilla de aluminio de 1.000 mm de longitud. Color aluminio |
| VKS-30 | Suspensión al techo con varilla de aluminio de 300 mm de longitud. Color blanco |
| VKS-30-1 | Suspensión al techo con varilla de aluminio de 300 mm de longitud. Color antracita |
| VKS-30-2 | Suspensión al techo con varilla de aluminio de 300 mm de longitud. Color aluminio |
| V-C | Suspensión al techo con varilla de aluminio de 100 mm de longitud. Color blanco |
| V-C-1 | Suspensión al techo con varilla de aluminio de 100 mm de longitud. Color antracita |
| V-C-2 | Suspensión al techo con varilla de aluminio de 100 mm de longitud. Color aluminio |
| V-DSB | Suspensión con fijación a pared mediante un brazo. Color blanco |
| V-DSB-1 | Suspensión con fijación a pared mediante un brazo. Color antracita |
| V-DSB-2 | Suspensión con fijación a pared mediante un brazo. Color aluminio |

Telemandos



| | |
|-------------|--|
| S-TE | Telemando para el control de hasta 300 equipos estándar o autotest |
|-------------|--|

