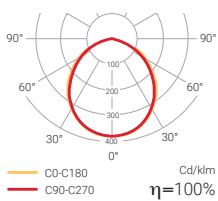




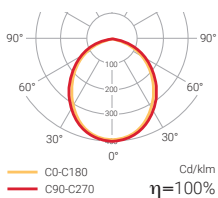
# Volutta

empotrable

## Permanente led



## No permanente led



 **Conexión rápida**

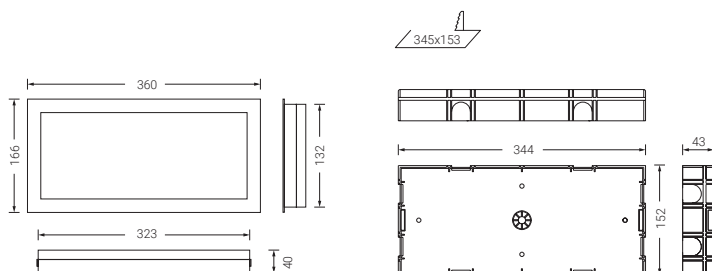
 **Telemandable.**

# Volutta empotrable

## PARA PARED



Caja para empotrar en pared (se sirve con la caja de empotrar incluida)



## Estándar

### No permanente MULTILED

IP 44

	ACABADO	COM.	LUMEN	AUTONOMÍA		EMBALAJE
<b>VP-80L</b>	<b>Blanco</b>	—	<b>90 lm</b>	<b>1 h</b>	<b>1,5</b>	<b>20</b>
VP-80L-1	Antracita	—	90 lm	1 h	1,5	20
VP-80L-2	Aluminio	—	90 lm	1 h	1,5	20
<b>VP-200L</b>	<b>Blanco</b>	—	<b>220 lm</b>	<b>1 h</b>	<b>1,5</b>	<b>20</b>
VP-200L-1	Antracita	—	220 lm	1 h	1,5	20
VP-200L-2	Aluminio	—	220 lm	1 h	1,5	20
<b>VP-300L</b>	<b>Blanco</b>	—	<b>350 lm</b>	<b>1 h</b>	<b>1,6</b>	<b>20</b>
VP-300L-1	Antracita	—	350 lm	1 h	1,6	20
VP-300L-2	Aluminio	—	350 lm	1 h	1,6	20
<b>VP-400L</b>	<b>Blanco</b>	—	<b>400 lm</b>	<b>1 h</b>	<b>1,6</b>	<b>20</b>
VP-400L-1	Antracita	—	400 lm	1 h	1,6	20
VP-400L-2	Aluminio	—	400 lm	1 h	1,6	20
<b>VP-500L</b>	<b>Blanco</b>	—	<b>500 lm</b>	<b>1 h</b>	<b>1,6</b>	<b>20</b>
VP-500L-1	Antracita	—	500 lm	1 h	1,6	20
VP-500L-2	Aluminio	—	500 lm	1 h	1,6	20
<b>VP2-200L</b>	<b>Blanco</b>	—	<b>200 lm</b>	<b>2 h</b>	<b>1,6</b>	<b>20</b>
VP2-200L-1	Antracita	—	200 lm	2 h	1,6	20
VP2-200L-2	Aluminio	—	200 lm	2 h	1,6	20
<b>VP3-80L</b>	<b>Blanco</b>	—	<b>80 lm</b>	<b>3 h</b>	<b>1,5</b>	<b>20</b>
VP3-80L-1	Antracita	—	80 lm	3 h	1,5	20
VP3-80L-2	Aluminio	—	80 lm	3 h	1,5	20

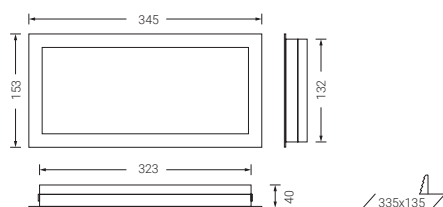
### Permanente / No permanente LED

IP 42

	ACABADO	COM.	LUMEN	AUTONOMÍA		EMBALAJE
<b>VPL-60</b>	<b>Blanco</b>	—	<b>95 lm</b>	<b>1 h</b>	<b>0,9</b>	<b>20</b>
VPL-60-1	Antracita	—	95 lm	1 h	0,9	20
VPL-60-2	Aluminio	—	95 lm	1 h	0,9	20
<b>VPL-150</b>	<b>Blanco</b>	—	<b>130 lm</b>	<b>1 h</b>	<b>0,9</b>	<b>20</b>
VPL-150-1	Antracita	—	130 lm	1 h	0,9	20
VPL-150-2	Aluminio	—	130 lm	1 h	0,9	20
<b>VPL-200</b>	<b>Blanco</b>	—	<b>180 lm</b>	<b>1 h</b>	<b>1,0</b>	<b>20</b>
VPL-200-1	Antracita	—	180 lm	1 h	1,0	20
VPL-200-2	Aluminio	—	180 lm	1 h	1,0	20
<b>VPL2-200</b>	<b>Blanco</b>	—	<b>180 lm</b>	<b>2 h</b>	<b>1,2</b>	<b>20</b>
VPL2-200-1	Antracita	—	180 lm	2 h	1,2	20
VPL2-200-2	Aluminio	—	180 lm	2 h	1,2	20
<b>VPL3-100</b>	<b>Blanco</b>	—	<b>100 lm</b>	<b>3 h</b>	<b>1,0</b>	<b>20</b>
VPL3-100-1	Antracita	—	100 lm	3 h	1,0	20
VPL3-100-2	Aluminio	—	100 lm	3 h	1,0	20

# Volutta empotrable


## PARA TECHO



## Estándar

### No permanente MULTILED

IP  
44

	ACABADO	COM.	LUMEN	AUTONOMÍA		EMBALAJE
<b>VT-80L</b>	<b>Blanco</b>	—	<b>90 lm</b>	<b>1 h</b>	<b>0,8</b>	<b>20</b>
VT-80L-1	Antracita	—	90 lm	1 h	0,8	20
VT-80L-2	Aluminio	—	90 lm	1 h	0,8	20
<b>VT-200L</b>	<b>Blanco</b>	—	<b>220 lm</b>	<b>1 h</b>	<b>0,8</b>	<b>20</b>
VT-200L-1	Antracita	—	220 lm	1 h	0,8	20
VT-200L-2	Aluminio	—	220 lm	1 h	0,8	20
<b>VT-300L</b>	<b>Blanco</b>	—	<b>350 lm</b>	<b>1 h</b>	<b>0,9</b>	<b>20</b>
VT-300L-1	Antracita	—	350 lm	1 h	0,9	20
VT-300L-2	Aluminio	—	350 lm	1 h	0,9	20
<b>VT-400L</b>	<b>Blanco</b>	—	<b>400 lm</b>	<b>1 h</b>	<b>0,9</b>	<b>20</b>
VT-400L-1	Antracita	—	400 lm	1 h	0,9	20
VT-400L-2	Aluminio	—	400 lm	1 h	0,9	20
<b>VT-500L</b>	<b>Blanco</b>	—	<b>500 lm</b>	<b>1 h</b>	<b>1,0</b>	<b>20</b>
VT-500L-1	Antracita	—	500 lm	1 h	1,0	20
VT-500L-2	Aluminio	—	500 lm	1 h	1,0	20
<b>VT2-200L</b>	<b>Blanco</b>	—	<b>200 lm</b>	<b>2 h</b>	<b>0,9</b>	<b>20</b>
VT2-200L-1	Antracita	—	200 lm	2 h	0,9	20
VT2-200L-2	Aluminio	—	200 lm	2 h	0,9	20
<b>VT3-80L</b>	<b>Blanco</b>	—	<b>80 lm</b>	<b>3 h</b>	<b>0,8</b>	<b>20</b>
VT3-80L-1	Antracita	—	80 lm	3 h	0,8	20
VT3-80L-2	Aluminio	—	80 lm	3 h	0,8	20

### Permanente LED

IP  
42

	ACABADO	COM.	LUMEN	AUTONOMÍA		EMBALAJE
<b>VTL-60</b>	<b>Blanco</b>	—	<b>95 lm</b>	<b>1 h</b>	<b>0,8</b>	<b>20</b>
VTL-60-1	Antracita	—	95 lm	1 h	0,8	20
VTL-60-2	Aluminio	—	95 lm	1 h	0,8	20
<b>VTL-150</b>	<b>Blanco</b>	—	<b>130 lm</b>	<b>1 h</b>	<b>0,8</b>	<b>20</b>
VTL-150-1	Antracita	—	130 lm	1 h	0,8	20
VTL-150-2	Aluminio	—	130 lm	1 h	0,8	20
<b>VTL-200</b>	<b>Blanco</b>	—	<b>180 lm</b>	<b>1 h</b>	<b>0,9</b>	<b>20</b>
VTL-200-1	Antracita	—	180 lm	1 h	0,9	20
VTL-200-2	Aluminio	—	180 lm	1 h	0,9	20
<b>VTL2-200</b>	<b>Blanco</b>	—	<b>180 lm</b>	<b>2 h</b>	<b>0,9</b>	<b>20</b>
VTL2-200-1	Antracita	—	180 lm	2 h	0,9	20
VTL2-200-2	Aluminio	—	180 lm	2 h	0,9	20
<b>VTL3-100</b>	<b>Blanco</b>	—	<b>100 lm</b>	<b>3 h</b>	<b>0,9</b>	<b>20</b>
VTL3-100-1	Antracita	—	100 lm	3 h	0,9	20
VTL3-100-2	Aluminio	—	100 lm	3 h	0,9	20

# Volutta empotrable

## Sistema Central de Baterías

Permanente LED

IP 42

	ACABADO	ALIMENTACIÓN	LUMEN	CONSUMO	INTENSIDAD		EMBALAJE
<b>VT-S3L</b>	Blanco	230 Vca	250 lm	3,8 W	0,069 A	0,6	20

## Accesorios

### Difusor de banderola



F-DBE	Banderola de metacrilato con soporte de fijación transparente. Montaje empotrable con accesorio F-ME (no incluido)	EMBALAJE
		20

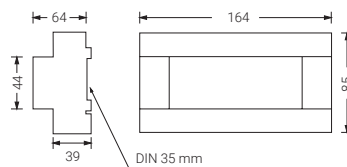


### Telemandos



Compatible con todas las familias Volutta

S-TE	Telemando para el control de hasta 300 equipos estándar o autotest



### Pictogramas

Tipo PF	Pictogramas no adhesivos de 320 x 150 mm. para accesorio F-DBE y F-DBL <i>Referencia según la tabla adjunta</i>

Tipo PN	Pictogramas adhesivos de 300 x 130 mm. <i>Referencia según la tabla adjunta</i>

Tipo PF 320 x 150 mm



Distancia máxima de visión (según EN 1838 para señales iluminadas interiormente)

30 m

Tipo PN 300 x 130 mm



Distancia máxima de visión (según EN 1838 para señales iluminadas interiormente)

26 m



Otros pictogramas a consultar