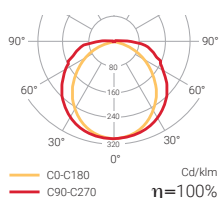




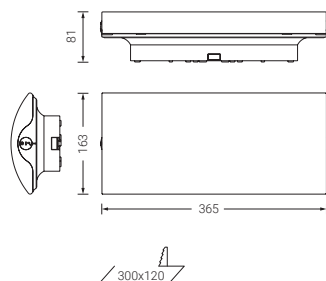
À présent
Versions avec
batteries lithium
(LiFePO4).

Excellence



 Connexion rapide

Les équipements de secours EXCELLENCE sont notre pari : nous misons sur le design et la fonctionnalité. Il s'agit d'un luminaire fabriqué intégralement en polycarbonate avec des lignes stylées, parfait pour être apparent au plafond ou au mur, ou à encastrer.



Lm
110-330

1-2-3



Ni-Cd
LiFePO4

IP
42

IK
04

230 Vac
24 Vdc



 EN 60598-2-22


 Télécommandable.

Excellence

Standard

Non permanent MULTILED

IP
42


	FINITION	COM.	LUMEN	AUTONOMIE		EMBALLAGE
E-200L	Blanc	—	200 lm	1 h	1,1	12
E-300L	Blanc	—	300 lm	1 h	1,1	12

Autotest




Non permanent MULTILED

IP
42

	FINITION	COM.	LUMEN	AUTONOMIE		EMBALLAGE
EA-200L	Blanc	—	180 lm	1 h	1,1	12
EA-300L	Blanc	—	300 lm	1 h	1,2	12

Permanent / Non permanent MULTILED

IP
42

	FINITION	COM.	LUMEN	AUTONOMIE		EMBALLAGE
EAL-200M	Blanc	—	180 lm	1 h	1,1	12
EAL-250M	Blanc	—	250 lm	1 h	1,1	12
EAL-250LI	Blanc	—	240 lm	1 h	1,1	12
EAL-300M	Blanc	—	330 lm	1 h	1,2	12
EAL3-100M	Blanc	—	110 lm	3 h	1,1	12
EAL3-250LI	Blanc	—	240 lm	3 h	1,2	12

Intelligent DALI


Compatible avec **NormaLINK** 

LITHIUM

LITHIUM

Permanent / Non permanent MULTILED

IP
42

	FINITION	COM.	LUMEN	AUTONOMIE		EMBALLAGE
EIDL-250M	Blanc	DALI	250 lm	1 h	1,1	12
EIDL-250LI	Blanc	DALI	240 lm	1 h	1,2	12
EIDL-300M	Blanc	DALI	330 lm	1 h	1,2	12
EIDL3-100M	Blanc	DALI	110 lm	3 h	1,1	12
EIDL3-250LI	Blanc	DALI	240 lm	3 h	1,2	12


Intelligent Wireless



Nouveauté

Permanent / Non permanent MULTILED


IP
42

	FINITION	COM.	LUMEN	AUTONOMIE		EMBALLAGE
EIDL-300M-R	Blanc	DALI	330 lm	1 h	1,2	12
EIDL3-100M-R	Blanc	DALI	110 lm	3 h	1,1	12

Système Centrale de Batteries

Permanent MULTILED

IP
42

	FINITION	ALIMENTATION	LUMEN	CONSOMMATION	INTENSITE		EMBALLAGE
C24 E-S24L24	Blanc	24 Vcc	306 lm	2,64 W	0,11 A	1,0	12
C24i EI-S25L24	Blanc	24 Vcc	240 lm	3 W	0,125 A	1,1	12
E-S24L	Blanc	230 Vca	320 lm	3,7 W	0,019 A	1,2	12

Excellence Accessoires

MONTAGE ENCASTRÉ SUR FAUX-PLAFOND (accessoire inclus en série)



MONTAGE EN SURFACE (accessoire inclus en série)



Montage avec tube

O-AT Adaptateur pour le montage avec tube M20
L'équipement est livré avec un adaptateur sans frais

Montage avec mini-canal

L'équipement a trois entrées pour le mini-canal de 20x10 mm

Cadres encastrables

Cet équipement ne requiert aucun cadre pour son montage encastré. Les deux agrafes métalliques nécessaires sont livrées avec l'équipement sans frais.

Cadre aluminium



E-MD Fournit un effet esthétique moderne.
Le montage des pictogrammes non adhésifs est nécessaire

Orientateur de lumière pour banderole

E-OL Il s'agit d'un écran en aluminium placé sur le diffuseur pour orienter la lumière vers cette banderole et éviter les éblouissements



Excellence Accessoires

Suspensions plafond et mur



O-KS 30/100

O-KS-30	Suspension au plafond avec une tige en aluminium de 300 mm de long
O-KS-100	Suspension au plafond avec une tige en aluminium de 1 000 mm de long
E-SBT	Support plafond
E-SB	Support mur



E-SB

Télécommandes

S-TF	Télécommande pour le contrôle de jusqu'à 500 équipements standard ou autotest
S-TF50	Télécommande pour le contrôle de jusqu'à 50 équipements standard ou autotest

Options de contrôle voir page 158

Banderoles en méthacrylate sérigraphié



E-DB	Banderole transparente E-DB avec l'accessoire de mise en place. Fourni avec les pictogrammes du type PAB
-------------	---

Les pictogrammes en méthacrylate sont proposés avec le bras de fixation au mur.
Le diffuseur transparent (**Ref. : E-DB**) peut être utilisé également avec l'un des adhésifs pour une autre application.

Tipo PAB 350 x 150 mm



Distance maximale de vision
(selon EN 1838 pour les signaux
illuminés de l'intérieur)

30 m

Pictogrammes

Tipo PAM	Pictogramme non adhésif de 350x168 mm. Prévu pour être utilisés avec l'accessoire E-MD (non inclus)
-----------------	---

Tipo PE	Pictogramme adhésif de 355 x 150 mm. Prévu pour être placés sur le diffuseur de secours
----------------	---

Tipo PAM 350 x 168 mm



Distance maximale de vision
(selon EN 1838 pour les signaux
illuminés de l'intérieur)

36 m

Tipo PE 355 x 150 mm



Autres pictogrammes
contactez-nous